

申請使用後再付款只限公司會員才可使用，申請金額為 3000 元內。

可以先下載訂單，然後訂單上有簽名處進行簽名後上傳檔案即可完成簽帳流程。

會員獨享權利，”先體驗後付費”

讓您先完整感受產品功效，28 天內再進行匯款

PS:店家透過簽帳後付款的功能，可向我們申請月結服務或疫情延後付款，

店家的簽帳金額為 6000 元內。

商品訂購，訂單簽署，提升肌膚，購買美麗

”流程方便快捷”，讓您花錢買到超值商品的同時，還能讓肌膚越變越好

請使用後再付款 流程說明-電腦版

1. 將所需商品加入購物車後，點選結帳。在”付款方式”的部分選擇”申請使用後再付款”。



The screenshot shows the checkout page of Ya-Chun Cosmetics. At the top, there is a navigation bar with the company logo and various menu items. Below the navigation bar, there is a section for 'Add-on services' with a dropdown menu for 'Please select the quantity to add'. Underneath, there is a section for 'Select payment method' with several radio button options: 'ATM transfer or bank remittance', 'Credit card', 'Cash on delivery', 'Credit card & merchant loan', 'Merchant loan payment', and 'Apply for payment after use (usage instructions)'. The 'Apply for payment after use' option is selected and highlighted with a red box.

2. 將收件資料填完後，輸入驗證碼，送出訂單，網頁會自動跳轉，需將訂單下載後”簽名”回傳，或是可以選擇使用線上簽名。



ya-chun cosmetics OEM

訂單編號	s1641784594		
訂購項目	商品	數量	價格
	Q10輔酶(原液)1%水溶性	1	NT\$ 410
	加購	保養品調香(0)	
姓名	蔡		
電話	04-25348508		
訂單金額	\$510元		
申請使用後再付	下載檔案申請 (若要使用線上簽名,請下載安裝簽名軟體後上傳檔案 (電腦版簽名軟體下載, Android版簽名軟體下載, Iphone版簽名軟體下載))		
匯款資訊	臺灣企銀 潭子分行 銀行代碼: 050 ATM轉帳: 62112153292 帳戶名稱: 雅鈞保養品工廠有限公司 帳號: 62112153292		
<input type="button" value="完成"/>			

3. 先點選”下載檔案申請”, 將訂單資料下載至電腦中。網頁會自動跳出列印資訊, 可列印或另存成 PDF 檔案。



(1) 要使用紙本簽名：選擇列印，印出簽名後再傳真至：04-25348790，或簽名後掃描並 email 至：dandai2011@yahoo.com.tw。

✧ 注意：簽名需親簽，不可使用打字或蓋章的方式簽名。

(2) 要使用線上簽名方式，選擇另存為 PDF，將訂單檔案存在電腦中，再選擇”電腦版簽名軟體下載”，選擇”下載 Acrobat Reader”將安裝檔另存於電腦中，點選兩下安裝簽名軟體，安裝成功後，開啟訂單檔案，選擇”填寫和簽署”，選擇”簽署”→”新增簽名”，選擇”繪製”，簽上姓名，點選”套用”，將簽名檔移至訂單檔案簽名處，存檔。回到網頁處，到”會員資料”，點選”訂單明細”，在”申請使用上傳檔案”欄位，選擇”已經簽署姓名”的訂單資料檔案，再點選上傳即可，網頁訊息顯示”送出成功”即完成訂購。

✧ 注意 1：簽名需親簽，不可使用打字或蓋章的方式新增簽名。

✧ 注意 2：檔案上傳錯誤則需重新下單，再次操作。

訂單編號	s1641784594		
訂購項目	商品	數量	價格
	Q10醣醇(原液)1%水溶性	1	NT\$ 410
	加購	保養品證書(0)	
姓名	想		
電話	04-25348508		
訂單金額	\$510元		
申請使用後再付款	下載電腦版 (若要使用線上簽名,請下載安裝簽名軟體後上傳檔案) (電腦版簽名軟體下載) / Android版簽名軟體下載 / iPhone版簽名軟體下載		
匯款資訊	臺灣企銀 滙子分行 銀行代碼: 050 ATM帳號: 62112153292 帳戶名稱: 雅鈞保養品工廠有限公司 帳號: 62112153292		
	完成		

選擇"電腦版簽名軟體下載"

步驟 1/3: 下載軟體

選擇"下載 Acrobat Reader"

步驟 2/3: 初始化

若要繼續:

1. 請開啟您的下載資料夾並找出 Adobe Acrobat 安裝程式檔案, 例如「reader[xxx]_install.exe」。
2. 按兩下安裝程式以完成安裝。如需其他說明, 請按一下這裡。


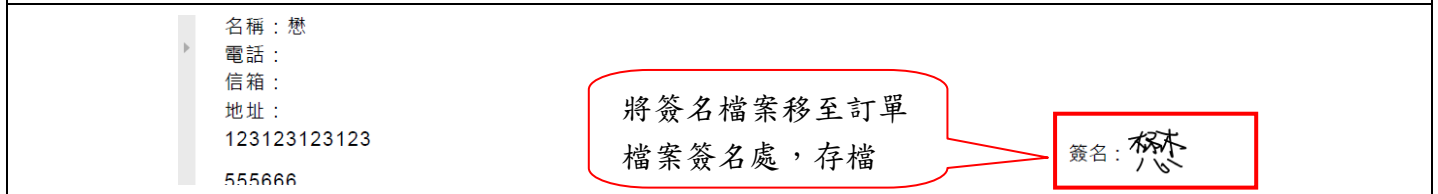
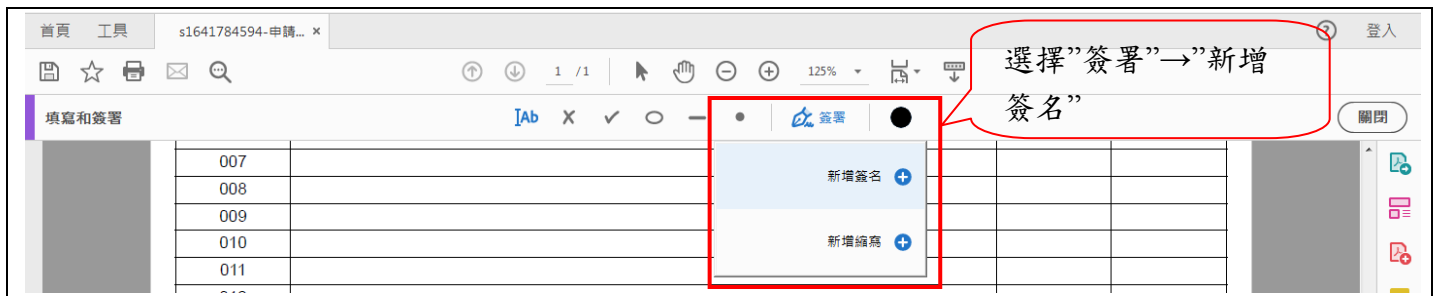
[需要協助嗎?](#)

點選兩下安裝簽名軟體

檔案(F) 編輯(E) 檢視(V) 視窗(W) 說明(H)
 首頁 工具 s1641784594-申請... x

序次	商品名稱	數量	單價
001	1621 Q10醣醇(原液)1%水溶性(1000ml)	1	410
002	以下空白		
003			
004			
005			
006			
007			
008			
009			
010			
011			
012			
013			
014			
015			
016			
017			
018			
019			
020			

選擇"填寫和簽署"



自動跳轉到應用程式商店，點選”安裝”，安裝完成打開軟體。

商品	數量	價格
保加利亞玫瑰精油	1	NT\$ 3000
小計		NT\$ 3000
運費		NT\$ 0
付款方式：	申請使用後再付款	
申請使用後再付款：	下載檔案申請 (若要使用線上簽名請下載安裝簽名軟體後上傳檔案 (電腦版簽名軟體下載.Android版簽名軟體下載.Iphone版簽名軟體下載))	

找到訂單成立通知的信件

點選”Android 版簽名軟體下載”或是”Iphone 版簽名軟體下載”

5. 點選”選擇要填寫的表單”，選擇”來自 PDF 檔案”，找到訂單檔案後開啟，點選”鋼筆圖案”，選擇”建立簽名”，簽完後按”完成”，在簽名處輕點，再點選”鋼筆圖案”，選擇”簽名檔”，存檔。
✧ 注意：簽名需親簽，不可使用打字或蓋章的方式新增簽名。

選擇要填寫的表單

點選”選擇要填寫的表單”

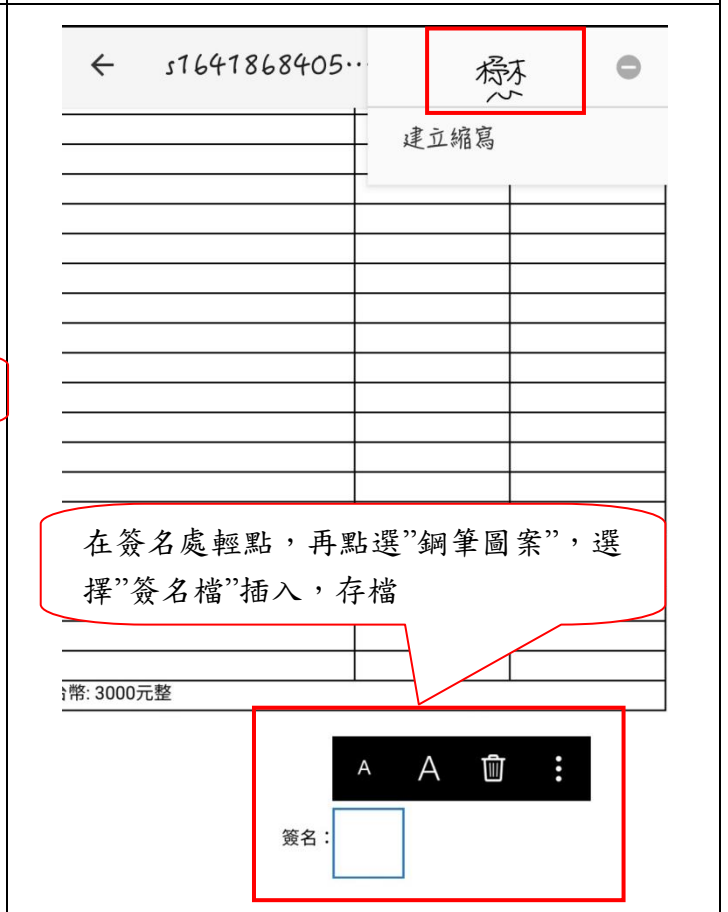
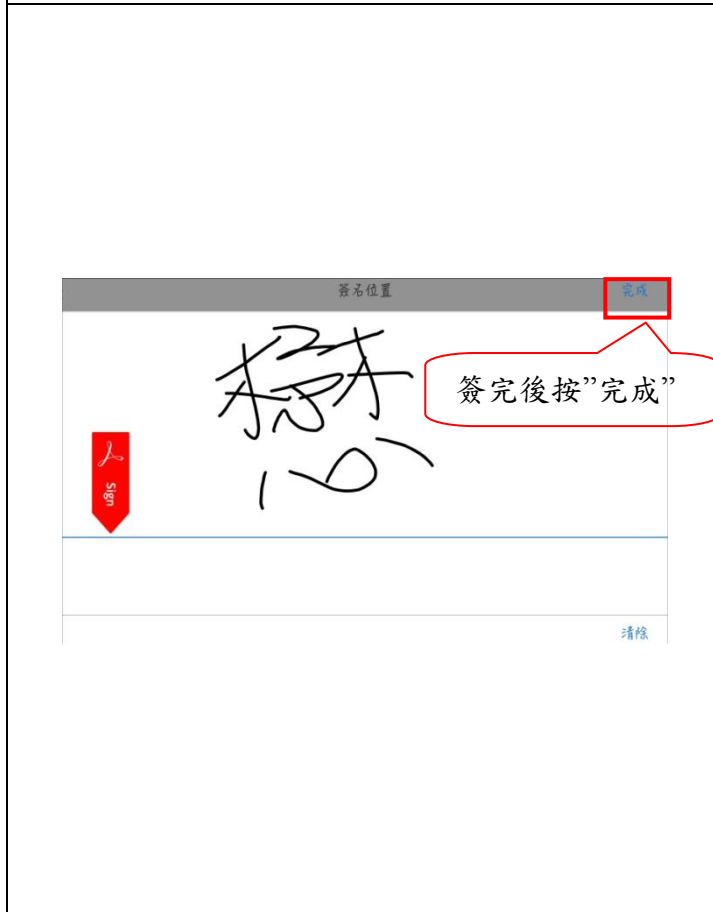
選擇”來自 PDF 檔案”

來自 PDF 檔案

來自相片庫

拍照

最近的表單 檢視全部



6. 回到網頁，選擇“會員中心”，找到消費紀錄，選擇訂單“明細”，在“申請使用上傳檔案”欄位，選擇已經簽署姓名的訂單資料檔案，再點選上傳即可，網頁訊息顯示“送出成功”即完成訂購。
 ✧ 注意：檔案上傳錯誤則需重新下單，再次操作。



會員登入

LINE

結帳

付款方式

申請使用後再付款

申請使用上傳檔案

選擇檔案 未...檔案

上傳

選擇「已經簽署」姓名的訂單資料檔案，再點選上傳即可

網頁訊息顯示「送出成功」即完成訂購

www.ya-chun.com.tw 顯示

送出成功

確定